

АУДИТОРСКОЕ ЗАКЛЮЧЕНИЕ

Представителям собственника
по результатам аудита

Некоммерческой организации «Региональный фонд капитального ремонта
многоквартирных домов» за 2013 год

Омск 2015

Содержание

	Стр.
I. Сведения об аудируемом лице	3
II. Сведения об аудиторской фирме	3
III. Ответственность аудируемого лица за бухгалтерскую отчетность	3
IV. Ответственность аудитора	4
V. Мнение	4
VI. Приложение: бухгалтерская отчетность Некоммерческой организации «Региональный фонд капитального ремонта многоквартирных домов» за 2013 год	6-35

Сведения об аудируемом лице

Некоммерческая организация «Региональный фонд капитального ремонта многоквартирных домов»

Государственный регистрационный номер - 1125543062072.

Место нахождения: 644007, г. Омск, ул. Третьяковская д.43 (юридический, фактический адрес).

Сведения об аудиторе

ООО Аудиторская фирма "Правовая инициатива".

Юридический (фактический) адрес: 644122, г. Омск, ул. Орджоникидзе, д.45.

Государственный регистрационный номер – 1025500757435.

Членство в аккредитованных профессиональных аудиторских объединениях:

ООО Аудиторская фирма "Правовая инициатива" является аудиторской организацией в соответствии с требованием законодательства согласно членства в реестре саморегулируемой организации аудиторов Некоммерческое партнерство «Аудиторская Палата России» за номером 10401010097.

Мы провели аудит прилагаемой бухгалтерской отчетности Некоммерческой организации «Региональный фонд капитального ремонта многоквартирных домов», состоящей из бухгалтерского баланса по состоянию на 31.12.2013 года, отчета о финансовых результатах, отчета об изменениях капитала, отчета о движении денежных средств, отчета о целевом использовании средств, пояснений к бухгалтерскому балансу и отчету о финансовых результатах за 2013 год

ОТВЕТСТВЕННОСТЬ АУДИРУЕМОГО ЛИЦА ЗА БУХГАЛТЕРСКУЮ ОТЧЕТНОСТЬ

Ответственность за составление и достоверность бухгалтерской отчетности в соответствии с правилами отчетности и за систему внутреннего контроля, необходимую для составления бухгалтерской отчетности, не содержащей существенных искажений, допущенных вследствие недобросовестных действий или ошибок, несет исполнительный орган Некоммерческой организации в лице директора Рудюк Александра Сергеевича.

ОТВЕТСТВЕННОСТЬ АУДИТОРА

Наша ответственность заключается в выражении мнения о достоверности бухгалтерской отчетности на основе проведенного нами аудита. Мы проводили аудит в соответствии с федеральными стандартами аудиторской деятельности, внутрифирменными стандартами ООО АФ «Правовая инициатива».

Данные стандарты требуют соблюдения применимых этических норм, а также планирования и проведения аудита таким образом, чтобы получить достаточную уверенность в том, что бухгалтерская отчетность не содержит существенных искажений.

Аудит включал проведение аудиторских процедур, направленных на получение аудиторских доказательств, подтверждающих числовые показатели в бухгалтерской отчетности и раскрытие в ней информации. Выбор аудиторских процедур является предметом нашего суждения, которое основывается на оценке риска существенных искажений, допущенных вследствие недобросовестных действий или ошибок. В процессе оценки данного риска нами рассмотрена система внутреннего контроля, обеспечивающая составление и достоверность бухгалтерской отчетности, с целью выбора соответствующих аудиторских процедур, но не с целью выражения мнения об эффективности системы внутреннего контроля.

Аудит также включал оценку надлежащего характера применяемой учетной политики и обоснованности оценочных показателей, полученных руководством аудируемого лица, а также оценку представления бухгалтерской отчетности в целом.

Мы полагаем, что полученные в ходе аудита аудиторские доказательства дают достаточные основания для выражения мнения о достоверности бухгалтерской отчетности.

МНЕНИЕ

По нашему мнению, бухгалтерская отчетность отражает достоверно во всех существенных отношениях финансовое положение Некоммерческой организации «Региональный фонд капитального ремонта многоквартирных домов» по состоянию на 31 декабря 2013 года. результаты ее финансово-хозяйственной деятельности, движение денежных средств, целевое

использование средств за 2013 год в соответствии с российскими правилами составления бухгалтерской отчетности.

Директор

ООО Аудиторская фирма "Правовая инициатива"

29 июня 2015 года



М.В. Вавилова

Бухгалтерский баланс
на 31 декабря 2013 г.

Форма по ОКУД

Дата (число, месяц, год)

Организация Региональный фонд капитального ремонта многоквартирных домов по ОКПО

Идентификационный номер налогоплательщика по ИНН

Вид экономической деятельности Финансовое посредничество, не включенное в другие группировки по ОКВЭД

Организационно-правовая форма / форма собственности по ОКОПФ / ОКФС

Фонды Частная собственность по ОКЕИ

Единица измерения: в тыс. рублей

Местонахождение (адрес)

Коды		
0710001		
31	12	2013
09490879		
5503239348		
65.23		
88	16	
384		

644007, Омская обл, Омск, Третьяковская ул, дом № 43

Пояснения	Наименование показателя	Код	На 31 декабря 2013 г.	На 31 декабря 2012 г.	На 31 декабря 2011 г.
	АКТИВ				
	I. ВНЕОБОРОТНЫЕ АКТИВЫ				
	Нематериальные активы	1110	-	-	-
	Результаты исследований и разработок	1120	-	-	-
	Нематериальные поисковые активы	1130	-	-	-
	Материальные поисковые активы	1140	-	-	-
	Основные средства	1150	1 879	-	-
	Доходные вложения в материальные ценности	1160	-	-	-
	Финансовые вложения	1170	-	-	-
	Отложенные налоговые активы	1180	-	-	-
	Прочие внеоборотные активы	1190	-	-	-
	Итого по разделу I	1100	1 879	-	-
	II. ОБОРОТНЫЕ АКТИВЫ				
	Запасы	1210	95	-	-
	Налог на добавленную стоимость по приобретенным ценностям	1220	-	-	-
	Дебиторская задолженность	1230	192	-	-
	Финансовые вложения (за исключением денежных эквивалентов)	1240	-	-	-
	Денежные средства и денежные эквиваленты	1250	312	-	-
	Прочие оборотные активы	1260	-	-	-
	Итого по разделу II	1200	598	-	-
	БАЛАНС	1600	2 477	-	-

Пояснения	Наименование показателя	Код	На 31 декабря 2013 г.	На 31 декабря 2012 г.	На 31 декабря 2011 г.
	ПАССИВ				
	III. ЦЕЛЕВОЕ ФИНАНСИРОВАНИЕ				
	Паевой фонд	1310	-	-	-
	Целевой капитал	1320	-	-	-
	Целевые средства	1350	530	-	-
	в том числе: неиспользованные целевые средства, предназначенные для обеспечения целей некоммерческой организации	1351	530	-	-
	чистая прибыль (убыток) от предпринимательской деятельности некоммерческой организации, предназначенная на финансовое обеспечение уставной деятельности	1352	-	-	-
	Фонд недвижимого и особо ценного движимого имущества	1360	1 879	-	-
	Резервный и иные целевые фонды	1370	-	-	-
	Итого по разделу III	1300	2 409	-	-
	IV. ДОЛГОСРОЧНЫЕ ОБЯЗАТЕЛЬСТВА				
	Заемные средства	1410	-	-	-
	Отложенные налоговые обязательства	1420	-	-	-
	Оценочные обязательства	1430	-	-	-
	Прочие обязательства	1450	-	-	-
	Итого по разделу IV	1400	-	-	-
	V. КРАТКОСРОЧНЫЕ ОБЯЗАТЕЛЬСТВА				
	Заемные средства	1510	-	-	-
	Кредиторская задолженность	1520	68	-	-
	Доходы будущих периодов	1530	-	-	-
	Оценочные обязательства	1540	-	-	-
	Прочие обязательства	1550	-	-	-
	Итого по разделу V	1500	68	-	-
	БАЛАНС	1700	2 477	-	-

Руководитель

(подпись)

Рудюк Александр Сергеевич

(расшифровка подписи)

22 июня 2015 г.

Главный бухгалтер *Тявков* *Сергей* *Сергеевич*

- 7 -

Отчет о финансовых результатах
за Декабрь 2012 - Декабрь 2013 г.

Организация Региональный фонд капитального ремонта многоквартирных домов по ОКПО
Идентификационный номер налогоплательщика _____ ИНН
Вид экономической деятельности Финансовое посредничество, не включенное в другие группировки по ОКВЭД
Организационно-правовая форма / форма собственности Фонды / Частная собственность по ОКОПФ / ОКФС
Единица измерения: в тыс. рублей по ОКЕИ

Коды		
0710002		
31	12	2013
09490879		
5503239348		
65.23		
88	16	
384		

Пояснения	Наименование показателя	Код	За Декабрь 2012 - Декабрь 2013 г.	За Январь - Декабрь 2012 г.
	Выручка	2110	-	-
	Себестоимость продаж	2120	-	-
	Валовая прибыль (убыток)	2100	-	-
	Коммерческие расходы	2210	-	-
	Управленческие расходы	2220	-	-
	Прибыль (убыток) от продаж	2200	-	-
	Доходы от участия в других организациях	2310	-	-
	Проценты к получению	2320	-	-
	Проценты к уплате	2330	-	-
	Прочие доходы	2340	914	-
	Прочие расходы	2350	(665)	-
	Прибыль (убыток) до налогообложения	2300	249	-
	Текущий налог на прибыль	2410	(50)	-
	в т.ч. постоянные налоговые обязательства (активы)	2421	-	-
	Изменение отложенных налоговых обязательств	2430	-	-
	Изменение отложенных налоговых активов	2450	-	-
	Прочее	2460	-	-
	Чистая прибыль (убыток)	2400	199	-

Пояснения	Наименование показателя	Код	За декабрь 2012 -	За январь - декабрь
			Декабрь 2013 г.	2012 г.
	СПРАВОЧНО			
	Результат от переоценки внеоборотных активов, не включаемый в чистую прибыль (убыток) периода	2510	1 879	-
	Результат от прочих операций, не включаемый в чистую прибыль (убыток) периода	2520	-	-
	Совокупный финансовый результат периода	2500	2 078	-
	Базовая прибыль (убыток) на акцию	2900	-	-
	Разводненная прибыль (убыток) на акцию	2910	-	-

Руководитель



(подпись)

Рудюк Александр
Сергеевич

(расшифровка подписи)

22 июня 2015 г.

Главный бухгалтер ООО "Сибирские ЦМ"

Отчет об изменениях капитала
за Декабрь 2012 - Декабрь 2013 г.

Коды	
0710003	
31	12 2013
09490879	
5503239348	
65.23	
88	16
384	

форма по ОКУД

Дата (число, месяц, год)

по ОКПО

ИНН

по ОКВЭД

Организация Региональный фонд капитального ремонта многоквартирных домов

Идентификационный номер налогоплательщика

Вид экономической деятельности Финансовое посредничество, не включенное в другие группировки

Организационно-правовая форма / форма собственности

по ОКПОФ / ОКФС

по ОКЕИ

Фонды / Частная собственность

Единица измерения: в тыс. рублей

1. Движение капитала

Наименование показателя	Код	Уставный капитал	Собственные акции, выкупленные у акционеров	Добавочный капитал	Резервный капитал	Нераспределенная прибыль (непокрытый убыток)	Итого
Величина капитала на 31 декабря 2011 г.	3100	-	-	-	-	-	-
Увеличение капитала - всего: За 2012 г.	3210	-	-	-	-	-	-
в том числе:							
чистая прибыль	3211	X	X	X	X	-	-
переоценка имущества	3212	X	X	-	X	-	-
доходы, относящиеся непосредственно на увеличение капитала	3213	X	X	-	X	-	-
дополнительный выпуск акций	3214	-	-	-	X	X	-
увеличение номинальной стоимости акций реорганизация юридического лица	3215	-	-	-	X	-	X
	3216	-	-	-	-	-	-


Наименование показателя	Код	Уставный капитал	Собственные акции, выкупленные у акционеров	Добавочный капитал	Резервный капитал	Нераспределенная прибыль (непокрытый убыток)	Итого
Уменьшение капитала - всего:	3220	-	-	-	-	-	-
в том числе:							
убыток							
переоценка имущества	3221	X	X	X	X	-	-
расходы, относящиеся непосредственно на уменьшение капитала	3222	X	X	-	X	-	-
уменьшение номинальной стоимости акций	3223	X	X	-	X	-	-
уменьшение количества акций	3224	-	-	-	X	-	-
реорганизация юридического лица	3225	-	-	-	X	-	-
дивиденды	3226	-	-	-	-	-	-
Изменение добавочного капитала	3227	X	X	X	X	-	-
Изменение резервного капитала	3230	X	X	-	-	-	-
Величина капитала на 31 декабря 2012 г.	3240	X	X	X	-	-	X
3200		-	-	-	-	-	X
Увеличение капитала - всего:	3310	-	-	1 879	-	198	2 077
в том числе:							
чистая прибыль	3311	X	X	X	X	-	198
переоценка имущества	3312	X	X	1 879	X	-	1 879
доходы, относящиеся непосредственно на увеличение капитала	3313	X	X	-	X	-	-
дополнительный выпуск акций	3314	-	-	-	X	-	-
увеличение номинальной стоимости акций	3315	-	-	-	-	X	-
реорганизация юридического лица	3316	-	-	-	X	-	X
Уменьшение капитала - всего:	3320	-	-	-	-	-	-
в том числе:							
убыток							
переоценка имущества	3321	X	X	X	X	-	-
расходы, относящиеся непосредственно на уменьшение капитала	3322	X	X	-	X	-	-
уменьшение номинальной стоимости акций	3323	X	X	-	X	-	-
уменьшение количества акций	3324	-	-	-	X	-	-
реорганизация юридического лица	3325	-	-	-	X	-	-
дивиденды	3326	-	-	-	-	-	-
Изменение добавочного капитала	3327	X	X	X	X	-	-
Изменение резервного капитала	3330	X	X	-	-	-	-
Величина капитала на 31 декабря 2013 г.	3340	X	X	X	-	-	X
3300		-	-	1 879	-	-	X
Итого							

2. **Корректировки в связи с изменением учетной политики и исправлением ошибок**

Наименование показателя	Код	На 31 декабря 2011 г.	Изменения капитала за 2012 г.		На 31 декабря 2012 г.
			за счет чистой прибыли (убытка)	за счет иных факторов	
Капитал - всего					
До корректировок	3400	-	-	-	-
корректировка в связи с: изменением учетной политики	3410	-	-	-	-
исправлением ошибок	3420	-	-	-	-
после корректировок	3500	-	-	-	-
В том числе:					
нераспределенная прибыль (непокрытый убыток):					
До корректировок	3401	-	-	-	-
корректировка в связи с: изменением учетной политики	3411	-	-	-	-
исправлением ошибок	3421	-	-	-	-
после корректировок	3501	-	-	-	-
До корректировок	3402	-	-	-	-
корректировка в связи с: изменением учетной политики	3412	-	-	-	-
исправлением ошибок	3422	-	-	-	-
после корректировок	3502	-	-	-	-

3. Чистые активы

Наименование показателя	Код	На 31 декабря 2013 г.	На 31 декабря 2012 г.	На 31 декабря 2011 г.
Чистые активы	3600	2 409	-	-



Рудиок Александр Сергеевич
(расшифровка подписи)

ЗВОДИТЕЛЬ
(подпись)

Ткачев Александр Федорович

22 июня 2015 г.

**Отчет о движении денежных средств
за Декабрь 2012 - Декабрь 2013 г.**

Организация Региональный фонд капитального ремонта многоквартирных домов
 Идентификационный номер налогоплательщика _____
 Вид экономической деятельности Финансовое посредничество, не включенное в другие группировки
 Организационно-правовая форма / форма собственности _____
Фонды _____ / **Частная собственность**
 Единица измерения: в тыс. рублей


Дата (число, месяц, год) _____
 Форма по ОКУД _____
 по ОКПО _____
 ИНН _____
 по ОКВЭД _____
 по ОКОПФ / ОКФС _____
 по ОКЕИ _____

Коды		
0710004		
31	12	2013
09490879		
5503239348		
65.23		
88	16	
384		

Наименование показателя	Код	За Декабрь 2012 - Декабрь 2013 г.	За Январь - Декабрь 2012 г.
Денежные потоки от текущих операций			
Поступления - всего	4110	55 451	-
в том числе:			
от продажи продукции, товаров, работ и услуг	4111	-	-
арендных платежей, лицензионных платежей, роялти, комиссионных и иных аналогичных платежей	4112	-	-
от перепродажи финансовых вложений	4113	-	-
	4114	-	-
прочие поступления	4119	55 451	-
	4120	(55 139)	-
Платежи - всего			
в том числе:			
поставщикам (подрядчикам) за сырье, материалы, работы, услуги	4121	(474)	-
в связи с оплатой труда работников	4122	(10 491)	-
процентов по долговым обязательствам	4123	-	-
налога на прибыль организаций	4124	(111)	-
	4125	-	-
прочие платежи	4129	(44 063)	-
Сальдо денежных потоков от текущих операций	4100	312	-
Денежные потоки от инвестиционных операций			
Поступления - всего	4210	-	-
в том числе:			
от продажи внеоборотных активов (кроме финансовых вложений)	4211	-	-
от продажи акций других организаций (долей участия)	4212	-	-
от возврата предоставленных займов, от продажи долговых ценных бумаг (прав требования денежных средств к другим лицам)	4213	-	-
дивидендов, процентов по долговым финансовым вложениям и аналогичных поступлений от долевого участия в других организациях	4214	-	-
	4215	-	-
прочие поступления	4219	-	-
	4220	-	-
Платежи - всего			
в том числе:			
в связи с приобретением, созданием, модернизацией, реконструкцией и подготовкой к использованию внеоборотных активов	4221	-	-
в связи с приобретением акций других организаций (долей участия)	4222	-	-
в связи с приобретением долговых ценных бумаг (прав требования денежных средств к другим лицам), предоставление займов другим лицам	4223	-	-
процентов по долговым обязательствам, включаемым в стоимость инвестиционного актива	4224	-	-
	4225	-	-
прочие платежи	4229	-	-
Сальдо денежных потоков от инвестиционных операций	4200	-	-

Наименование показателя	Код	За Декабрь 2012 - Декабрь 2013 г.	За Январь - Декабрь 2012 г.
Денежные потоки от финансовых операций	4310	-	-
Поступления - всего	4310	-	-
в том числе:	4311	-	-
получение кредитов и займов	4312	-	-
денежных вкладов собственников (участников)	4313	-	-
от выпуска акций, увеличения долей участия	4314	-	-
от выпуска облигаций, векселей и других долговых ценных бумаг и др.	4315	-	-
прочие поступления	4319	-	-
прочие поступления	4320	-	-
Платежи - всего			
в том числе:			
собственникам (участникам) в связи с выкупом у них акций (долей участия) организации или их выходом из состава участников	4321	-	-
на уплату дивидендов и иных платежей по распределению прибыли в пользу собственников (участников)	4322	-	-
в связи с погашением (выкупом) векселей и других долговых ценных бумаг, возврат кредитов и займов	4323	-	-
прочие платежи	4324	-	-
прочие платежи	4329	-	-
прочие платежи	4300	-	-
Сальдо денежных потоков от финансовых операций	4400	312	-
Сальдо денежных потоков за отчетный период	4400	312	-
Остаток денежных средств и денежных эквивалентов на начало отчетного периода	4450	-	-
Остаток денежных средств и денежных эквивалентов на конец отчетного периода	4500	312	-
Величина влияния изменений курса иностранной валюты по отношению к рублю	4490	-	-

Руководитель



(подпись)

Рудюк Александр Сергеевич
(расшифровка подписи)

22 июня 2015 г.

Людмила Александровна Рудюк

**Отчет о целевом использовании средств
за Декабрь 2012 - Декабрь 2013 г.**

Коды		
0710006		
2013	12	31
09490879		
5503239348		
65.23		
88		16
384		

Форма по ОКУД

Дата (год, месяц, число)

по ОКПО

ИНН

по

ОКВЭД

по ОКПОФ / ОКФС

по ОКЕИ

Организация Региональный фонд капитального ремонта многоквартирных домов

Идентификационный номер налогоплательщика

Вид экономической деятельности Финансовое посредничество, не включенное в другие группировки

Организационно-правовая форма / форма собственности

Фонды Частная собственность

Единица измерения: в тыс. рублей

Наименование показателя	Код	За Декабрь 2012 - Декабрь 2013 г.	За Январь - Декабрь 2012 г.
Остаток средств на начало отчетного года	6100	-	-
Поступило средств			
Вступительные взносы	6210	-	-
Членские взносы	6215	-	-
Целевые взносы	6220	54 537	-
Добровольные имущественные взносы и пожертвования	6230	-	-
Прибыль от предпринимательской деятельности организации	6240	198	-
Прочие	6250	-	-
Всего поступило средств	6200	54 736	-
Использовано средств			
Расходы на целевые мероприятия	6310	-	-
в том числе:			
социальная и благотворительная помощь	6311	-	-
проведение конференций, совещаний, семинаров и т.п.	6312	-	-
иные мероприятия	6313	-	-
Расходы на содержание аппарата управления	6320	(11 650)	-
в том числе:			
расходы, связанные с оплатой труда (включая начисления)	6321	(10 491)	-
выплаты, не связанные с оплатой труда	6322	-	-
расходы на служебные командировки и деловые поездки	6323	(536)	-
содержание помещений, зданий, автомобильного транспорта и иного имущества (кроме ремонта)	6324	(364)	-
ремонт основных средств и иного имущества	6325	(259)	-
прочие	6326	-	-
Приобретение основных средств, инвентаря и иного имущества	6330	(2 208)	-
Прочие	6350	(40 348)	-
Всего использовано средств	6300	(54 206)	-
Остаток средств на конец отчетного года	6400	530	-

Руководитель  (подпись)

Рудюк Александр Сергеевич
(расшифровка подписи)

22 июня 2015 г.

Ткачев Бурлаков Федор Павлович 69

РАСЧЕТ
оценки стоимости чистых активов акционерного общества

Наименование показателя	Код строки бухгалтерского баланса	На начало отчетного года	На конец отчетного периода
I. Активы			
1. Нематериальные активы	1110	-	-
2. Основные средства	1150	-	1 879
3. Незавершенное строительство	1190	-	-
4. Доходные вложения в материальные ценности	1160	-	-
5. Долгосрочные и краткосрочные финансовые вложения <1>	1170+1240	-	-
6. Прочие внеоборотные активы <2>	1120+1130+1140+1180	-	-
7. Запасы	1210	-	95
8. Налог на добавленную стоимость по приобретенным ценностям	1220	-	-
9. Дебиторская задолженность <3>	1230	-	192
10. Денежные средства	1250	-	312
11. Прочие оборотные активы	1260	-	-
12. Итого активы, принимаемые к расчету (сумма данных пунктов 1-11)		-	2 477
II. Пассивы			
13. Долгосрочные обязательства по займам и кредитам	1410	-	-
14. Прочие долгосрочные обязательства <4>, <5>	1420+1450	-	-
15. Краткосрочные обязательства по займам и кредитам	1510	-	-
16. Кредиторская задолженность	1520	-	68
17. Задолженность участникам (учредителям) по выплате доходов <*>	15207	-	-
18. Резервы предстоящих расходов	1540	-	-
19. Прочие краткосрочные обязательства <5>	1550	-	-
20. Итого пассивы, принимаемые к расчету (сумма данных пунктов 13-19)		-	68
21. Стоимость чистых активов акционерного общества (итого активы, принимаемые к расчету (стр. 12), минус итог пассивы, принимаемые к расчету (стр. 20))		-	2 409

<1> За исключением фактических затрат по выкупу собственных акций у акционеров.

<2> Включая величину отложенных налоговых активов.

<3> За исключением задолженности участников (учредителей) по взносам в уставный капитал.

<4> Включая величину отложенных налоговых обязательств.

<5> В данных о величине прочих долгосрочных и краткосрочных обязательств приводятся суммы созданных в установленном порядке резервов в связи с условными обязательствами и с прекращением деятельности.


Руководитель


(подпись)

**Рудюк Александр
Сергеевич**

(расшифровка подписи)

Главный бухгалтер


(подпись)

**Пантелеева Ирина
Михайловна**

(расшифровка подписи)

<*> Примечание: сумма по строке 17 "Задолженности участникам (учредителям) по выплате доходов" включена в строку 16 "Кредиторская задолженность". При суммировании данных раздела II в строке 20 значение строки 17 не учитывается.

**Пояснения к бухгалтерскому балансу
и отчету о финансовых результатах (тыс. руб)**

1. Нематериальные активы и расходы на научно-исследовательские, опытно-конструкторские и технологические работы (НИОКР)

Форма 0710005 с.1

1.1. Наличие и движение нематериальных активов

Наименование показателя	Код	Период	Изменения за период						На конец периода			
			На начало года		Поступило	Выбыло		Убыток от обесценения	Переоценка			
			первоначальная стоимость	накопленная амортизация и убытки от обесценения		первоначальная стоимость	накопленная амортизация и убытки от обесценения		Первоначальная стоимость	Накопленная амортизация	первоначальная стоимость	накопленная амортизация и убытки от обесценения
Нематериальные активы - всего в том числе:	5100	за 2013 г.	-	-	-	-	-	-	-	-	-	-
	5110	за 2012 г.	-	-	-	-	-	-	-	-	-	-
	5101	за 2013 г.	-	-	-	-	-	-	-	-	-	-
	5111	за 2012 г.	-	-	-	-	-	-	-	-	-	-

1.2. Первоначальная стоимость нематериальных активов, созданных самой организацией

Наименование показателя	Код	На 31 декабря 2013 г.		На 31 декабря 2012 г.		На 31 декабря 2011 г.	
		первоначальная стоимость	накопленная амортизация и убытки от обесценения	первоначальная стоимость	накопленная амортизация и убытки от обесценения	первоначальная стоимость	накопленная амортизация и убытки от обесценения
Всего	5120	-	-	-	-	-	-
в том числе:	5121	-	-	-	-	-	-

1.3. Нематериальные активы с полностью погашенной стоимостью

Наименование показателя	Код	На 31 декабря 2013 г.	На 31 декабря 2012 г.	На 31 декабря 2011 г.
Всего	5130	-	-	-
в том числе:	5131	-	-	-

1.4. Наличие и движение результатов НИОКР

Наименование показателя	Код	Период	На начало года		Изменения за период			На конец периода			
			первоначальная стоимость	часть стоимости, списанной на расходы	Поступило	Выбыло		часть стоимости, списанной на расходы за период	первоначальная стоимость	часть стоимости, списанной на расходы	
						первоначальная стоимость	часть стоимости, списанной на расходы				
НИОКР - всего	5140	за 2013 г.	-	-	-	-	-	-	-	-	-
	5150	за 2012 г.	-	-	-	-	-	-	-	-	-
в том числе:	5141	за 2013 г.	-	-	-	-	-	-	-	-	-
	5151	за 2012 г.	-	-	-	-	-	-	-	-	-

1.5. Незаконченные и неоформленные НИОКР и незаконченные операции по приобретению нематериальных активов

Наименование показателя	Код	Период	На начало года	Изменения за период		На конец периода
				затраты за период	списано затрат как не давших положительного результата	
Затраты по незаконченным исследованиям и разработкам - всего	5160	за 2013 г.	-	-	-	-
	5170	за 2012 г.	-	-	-	-
в том числе:	5161	за 2013 г.	-	-	-	-
	5171	за 2012 г.	-	-	-	-
незаконченные операции по приобретению нематериальных активов - всего	5180	за 2013 г.	-	-	-	-
	5190	за 2012 г.	-	-	-	-
в том числе:	5181	за 2013 г.	-	-	-	-
	5191	за 2012 г.	-	-	-	-

2. Основные средства
2.1. Наличие и движение основных средств

Наименование показателя	Код	Период	Изменения за период										На конец периода	
			На начало года		Поступило	Выбыло объектов		начислено износа	Переоценка		первоначальная стоимость	накопленный износ		
			первоначальная стоимость	накопленный износ		первоначальная стоимость	накопленный износ		Первоначальная стоимость	Накопленная амортизация				
Основные средства (без учета доходных вложений в материальные ценности) - всего	5200	за 2013 г.	-	-	1 879	-	-	(142)	-	-	1 879	(142)	-	-
в том числе:	5210	за 2012 г.	-	-	-	-	-	-	-	-	-	-	-	-
Офисное оборудование	5201	за 2013 г.	-	-	1 020	-	-	(142)	-	-	1 020	(142)	-	(142)
	5211	за 2012 г.	-	-	-	-	-	-	-	-	-	-	-	-
	5202	за 2013 г.	-	-	859	-	-	-	-	-	859	-	-	-
	5212	за 2012 г.	-	-	-	-	-	-	-	-	-	-	-	-
Транспортные средства	5220	за 2013 г.	-	-	-	-	-	-	-	-	-	-	-	-
	5230	за 2012 г.	-	-	-	-	-	-	-	-	-	-	-	-
Учено в составе доходных вложений в материальные ценности - всего	5221	за 2013 г.	-	-	-	-	-	-	-	-	-	-	-	-
в том числе:	5231	за 2012 г.	-	-	-	-	-	-	-	-	-	-	-	-

2.2. Незавершенные капитальные вложения

Наименование показателя	Код	Период	На начало года	Изменения за период			На конец периода
				затраты за период	списано	принято к учету в качестве основных средств или увеличена стоимость	
Незавершенное строительство и незаоконченные операции по приобретению, модернизации и т.п. основных средств - всего	5240	за 2013 г.	-	1 879	-	(1 879)	-
	5250	за 2012 г.	-	-	-	-	-
в том числе:	5241	за 2013 г.	-	125	-	125	-
	5251	за 2012 г.	-	-	-	-	-
Сервер резервных копий Intel Xeon/E5-2609/DDR III DIM 4Gbх4 ECC/HDD 1Tb Gb/1U R1304GZ4GC	5242	за 2013 г.	-	158	-	158	-
	5252	за 2012 г.	-	-	-	-	-
Сервер авторизации и шлюзов Intel Xeon/E5-2640/DDR III DIM 16Gbх4 ECC/HDD 300Gb SAS/1U R1304GZ4GC	5243	за 2013 г.	-	474	-	474	-
	5253	за 2012 г.	-	-	-	-	-
Сервер распределенных баз данных Intel Xeon/E5-2640/DDR III DIM 4Gbх4 ECC/HDD 300Gb SAS/1U R1304GZ4	5244	за 2013 г.	-	139	-	139	-
	5254	за 2012 г.	-	-	-	-	-
Web-сервер Intel Xeon/E5-2640/DDR III DIM 4Gbх4 ECC/HDD 300Gb SAS/1U R1304GZ4GC	5245	за 2013 г.	-	125	-	125	-
	5255	за 2012 г.	-	-	-	-	-
Файловый сервер Intel Xeon/E5-2640/DDR III DIM 4Gbх4 ECC/HDD 1Tb Gb/1U R1304GZ4GC	5246	за 2013 г.	-	859	-	859	-
	5256	за 2012 г.	-	-	-	-	-

2.3. Изменение стоимости основных средств в результате достройки, дооборудования, реконструкции и частичной ликвидации

Наименование показателя	Код	за 2013 г.	за 2012 г.
Увеличение стоимости объектов основных средств в результате достройки, дооборудования, реконструкции - всего	5260	-	-
в том числе:	5261	-	-
Уменьшение стоимости объектов основных средств в результате частичной ликвидации - всего:	5270	-	-
в том числе:	5271	-	-

2.4. Иное использование основных средств

Наименование показателя	Код	На 31 декабря 2013 г.	На 31 декабря 2012 г.	На 31 декабря 2011 г.
Переданные в аренду основные средства, числящиеся на балансе	5280	-	-	-
Переданные в аренду основные средства, числящиеся за балансом	5281	-	-	-
Полученные в аренду основные средства, числящиеся на балансе	5282	-	-	-
Полученные в аренду основные средства, числящиеся за балансом	5283	-	-	-
Объекты недвижимости, принятые в эксплуатацию и фактически используемые, находящиеся в процессе государственной регистрации	5284	-	-	-
Основные средства, переведенные на консервацию	5285	-	-	-
Иное использование основных средств (залог и др.)	5286	-	-	-
Имущество полученное безвозмездно	5287	7 318	-	-

3. Финансовые вложения
3.1. Наличие и движение финансовых вложений

Наименование показателя	Код	Период	На начало года				Изменения за период				На конец периода	
			первоначальная стоимость	накопленная корректировка	Поступило	выбыло (погашено)		начисление процентов (включая первоначальной стоимости до номинальной)	Текущей рыночной стоимости (убытков от обесценения)	первоначальная стоимость	накопленная корректировка	
						первоначальная стоимость	накопленная корректировка					
Долгосрочные - всего	5301	за 2013 г.	-	-	-	-	-	-	-	-	-	-
	5311	за 2012 г.	-	-	-	-	-	-	-	-	-	-
в том числе:												
	5302	за 2013 г.	-	-	-	-	-	-	-	-	-	-
	5312	за 2012 г.	-	-	-	-	-	-	-	-	-	-
Краткосрочные - всего	5305	за 2013 г.	-	-	-	-	-	-	-	-	-	-
	5315	за 2012 г.	-	-	-	-	-	-	-	-	-	-
в том числе:												
	5306	за 2013 г.	-	-	-	-	-	-	-	-	-	-
	5316	за 2012 г.	-	-	-	-	-	-	-	-	-	-
Финансовых вложений - итого	5300	за 2013 г.	-	-	-	-	-	-	-	-	-	-
	5310	за 2012 г.	-	-	-	-	-	-	-	-	-	-

3.2. Иное использование финансовых вложений

Наименование показателя	Код	На 31 декабря 2013 г.	На 31 декабря 2012 г.	На 31 декабря 2011 г.
Финансовые вложения, находящиеся в залоге - всего	5320	-	-	-
в том числе:				
Финансовые вложения, переданные третьим лицам (кроме продажи) - всего	5321	-	-	-
в том числе:				
Финансовые вложения, переданные третьим лицам (кроме продажи) - всего	5325	-	-	-
в том числе:				
Финансовые вложения, переданные третьим лицам (кроме продажи) - всего	5326	-	-	-
в том числе:				
Финансовые вложения, переданные третьим лицам (кроме продажи) - всего	5329	-	-	-
Иное использование финансовых вложений				

4. Запасы
4.1. Наличие и движение запасов

Наименование показателя	Код	Период	На начало года		Изменения за период					На конец периода		
			себе-стоимость	величина резерва под снижение стоимости	поступления и затраты	выбыло		убытков от снижения стоимости	оборот запасов между их группами (видами)	себе-стоимость	величина резерва под снижение стоимости	
						себе-стоимость	резерв под снижение стоимости					
Запасы - всего	5400	за 2013 г.	-	-	1 856	(1 762)	-	-	-	-	95	-
	5420	за 2012 г.	-	-	-	-	-	-	X	-	-	-
в том числе:												
Сырье, материалы и другие аналогичные ценности	5401	за 2013 г.	-	-	1 856	(1 762)	-	-	-	980	95	-
	5421	за 2012 г.	-	-	-	-	-	-	-	-	-	-
Готовая продукция	5402	за 2013 г.	-	-	-	-	-	-	-	-	-	-
	5422	за 2012 г.	-	-	-	-	-	-	-	-	-	-
Товары для перепродажи	5403	за 2013 г.	-	-	-	-	-	-	-	-	-	-
	5423	за 2012 г.	-	-	-	-	-	-	-	-	-	-
Товары и готовая продукция отгруженные	5404	за 2013 г.	-	-	-	-	-	-	-	-	-	-
	5424	за 2012 г.	-	-	-	-	-	-	-	-	-	-
Затраты в незавершенном производстве	5405	за 2013 г.	-	-	-	-	-	-	-	-	-	-
	5425	за 2012 г.	-	-	-	-	-	-	-	-	-	-
Прочие запасы и затраты	5406	за 2013 г.	-	-	-	-	-	-	-	-	-	-
	5426	за 2012 г.	-	-	-	-	-	-	-	-	-	-
Расходы будущих периодов (для объектов аналитического учета, которые в балансе отражаются в составе «Запасов»)	5407	за 2013 г.	-	-	-	-	-	-	-	-	-	-
	5427	за 2012 г.	-	-	-	-	-	-	-	-	-	-
	5408	за 2013 г.	-	-	-	-	-	-	-	-	-	-
	5428	за 2012 г.	-	-	-	-	-	-	-	-	-	-

4.2. Запасы в залоге

Наименование показателя	Код	На 31 декабря 2013 г.	На 31 декабря 2012 г.	На 31 декабря 2011 г.
Запасы, не оплаченные на отчетную дату - всего	5440	-	-	-
в том числе:				
Запасы, находящиеся в залоге по договору - всего	5441	-	-	-
в том числе:	5445	-	-	-
	5446	-	-	-

- 28 -

5. Дебиторская и кредиторская задолженность
5.1. Наличие и движение дебиторской задолженности

Наименование показателя	Код	Период	Изменения за период										На конец периода				
			На начало года		поступление						выбыло		учтенная по условиям Договора	величина резерва по сомнительным долгам			
			учтенная по условиям Договора	величина резерва по сомнительным долгам	в результате хозяйственных операций (сумма долга по сделке, операции)	причитающиеся проценты, штрафы и иные начисления	погашение	списание на финансовый результат	восстановление резерва	перевод из долгосрочную задолженность							
Долгосрочная дебиторская задолженность - всего	5501 5521	за 2013 г. за 2012 г.	- -	- -	- -	- -	- -	- -	- -	- -	- -	- -	- -	- -	- -	- -	
в том числе:																	
Расчеты с покупателями и заказчиками	5502 5522	за 2013 г. за 2012 г.	- -	- -	- -	- -	- -	- -	- -	- -	- -	- -	- -	- -	- -	- -	- -
Авансы выданные	5503 5523	за 2013 г. за 2012 г.	- -	- -	- -	- -	- -	- -	- -	- -	- -	- -	- -	- -	- -	- -	- -
Прочая	5504 5524	за 2013 г. за 2012 г.	- -	- -	- -	- -	- -	- -	- -	- -	- -	- -	- -	- -	- -	- -	- -
	5505 5525	за 2013 г. за 2012 г.	- -	- -	- -	- -	- -	- -	- -	- -	- -	- -	- -	- -	- -	- -	- -
Краткосрочная дебиторская задолженность - всего	5510 5530	за 2013 г. за 2012 г.	- -	- -	192	-	-	(4 033)	-	-	-	-	-	-	-	192	-
в том числе:																	
Расчеты с покупателями и заказчиками	5511 5531	за 2013 г. за 2012 г.	- -	- -	- -	- -	- -	- -	- -	- -	- -	- -	- -	- -	- -	- -	- -
Авансы выданные	5512 5532	за 2013 г. за 2012 г.	- -	- -	104	-	-	-	-	-	-	-	-	-	-	104	-
Прочая	5513 5533	за 2013 г. за 2012 г.	- -	- -	87	-	-	(4 033)	-	-	-	-	-	-	-	87	-
	5514 5534	за 2013 г. за 2012 г.	- -	- -	- -	- -	- -	- -	- -	- -	- -	- -	- -	- -	- -	- -	- -
Итого	5500 5520	за 2013 г. за 2012 г.	- -	- -	192	-	-	(4 033)	-	-	-	-	-	X	X	192	-

5.2. Просроченная дебиторская задолженность

Наименование показателя	Код	На 31 декабря 2013 г.		На 31 декабря 2012 г.		На 31 декабря 2011 г.	
		учтенная по условиям договора	балансовая стоимость	учтенная по условиям договора	балансовая стоимость	учтенная по условиям договора	балансовая стоимость
Всего	5540	-	-	-	-	-	-
в том числе:							
расчеты с покупателями и заказчиками	5541	-	-	-	-	-	-
расчеты с поставщиками и заказчиками (в части авансовых платежей, предоплат)	5542	-	-	-	-	-	-
прочая	5543	-	-	-	-	-	-
	5544	-	-	-	-	-	-

5.3. Наличие и движение кредиторской задолженности

Наименование показателя	Код	Период	Остаток на начало года	Изменения за период				перевод из долго- в краткосрочную задолженность	Остаток на конец периода
				поступление		погаше- ние	выбыло		
				в результате хозяйственных операций (сумма долга по сделке, операции)	причитающиеся проценты, штрафы и иные начисления				
Долгосрочная кредиторская задолженность - всего	5551	за 2013 г.	-	-	-	-	-	-	-
	5571	за 2012 г.	-	-	-	-	-	-	-
в том числе:									
кредиты	5552	за 2013 г.	-	-	-	-	-	-	-
	5572	за 2012 г.	-	-	-	-	-	-	-
займы	5553	за 2013 г.	-	-	-	-	-	-	-
	5573	за 2012 г.	-	-	-	-	-	-	-
прочая	5554	за 2013 г.	-	-	-	-	-	-	-
	5574	за 2012 г.	-	-	-	-	-	-	-
	5555	за 2013 г.	-	-	-	-	-	-	-
	5575	за 2012 г.	-	-	-	-	-	-	-
Краткосрочная кредиторская задолженность - всего	5560	за 2013 г.	-	67	-	-	-	-	68
	5580	за 2012 г.	-	-	-	-	-	-	-
в том числе:									
расчеты с поставщиками и подрядчиками	5561	за 2013 г.	-	11	-	-	-	-	11
	5581	за 2012 г.	-	-	-	-	-	-	-
авансы полученные	5562	за 2013 г.	-	-	-	-	-	-	-
	5582	за 2012 г.	-	-	-	-	-	-	-
расчеты по налогам и взносам	5563	за 2013 г.	-	55	-	-	-	-	55
	5583	за 2012 г.	-	-	-	-	-	-	-
кредиты	5564	за 2013 г.	-	-	-	-	-	-	-
	5584	за 2012 г.	-	-	-	-	-	-	-
займы	5565	за 2013 г.	-	-	-	-	-	-	-
	5585	за 2012 г.	-	-	-	-	-	-	-
прочая	5566	за 2013 г.	-	1	-	-	-	-	1
	5586	за 2012 г.	-	-	-	-	-	-	-
	5567	за 2013 г.	-	-	-	-	-	-	-

Итого	5587	за 2012 г.	-	-	-	-	-	-	-	-	-	X	6
	5550	за 2013 г.	-	-	-	67	-	-	-	-	-	X	-
	5570	за 2012 г.	-	-	-	-	-	-	-	-	-	X	-

5.4. Просроченная кредиторская задолженность

Наименование показателя	Код	На 31 декабря 2013 г.	На 31 декабря 2012 г.	На 31 декабря 2011 г.
Всего	5590	-	-	-
в том числе:				
расчеты с поставщиками и подрядчиками	5591	-	-	-
расчеты с покупателями и заказчиками	5592	-	-	-
	5593	-	-	-

6. Затраты на производство

Наименование показателя	Код	за 2013 г.	за 2012 г.
Материальные затраты	5610	-	-
Расходы на оплату труда	5620	-	-
Отчисления на социальные нужды	5630	-	-
Амортизация	5640	-	-
Прочие затраты	5650	-	-
Итого по элементам	5660	-	-
Изменение остатков (прирост [-]); незавершенного производства, готовой продукции и др.	5670	-	-
Изменение остатков (уменьшение [+]); незавершенного производства, готовой продукции и др.	5680	-	-
Итого расходы по обычным видам деятельности	5600	-	-

7. Оценочные обязательства

Наименование показателя	Код	Остаток на начало года	Признано	Погашено	Списано как избыточная сумма	Остаток на конец периода
Оценочные обязательства - всего	5700	-	-	-	-	-
в том числе:	5701	-	-	-	-	-

8. Обеспечения обязательств

Наименование показателя	Код	На 31 декабря 2013 г.	На 31 декабря 2012 г.	На 31 декабря 2011 г.
Полученные - всего	5800	-	-	-
в том числе:				
5801	5801	-	-	-
5810	5810	-	-	-
Выданные - всего				
в том числе:				
5811	5811	-	-	-

9. Государственная помощь

Наименование показателя	Код	за 2013 г.		за 2012 г.	
		На начало года	Получено за год	Возвращено за год	На конец года
Получено бюджетных средств - всего	5900	-	54 537	-	-
в том числе:					
на текущие расходы	5901	-	54 537	-	-
на вложения во внеоборотные активы	5905	-	-	-	-
		за 2013 г.			
Бюджетные кредиты - всего	5910	-	-	-	-
	5920	-	-	-	-
в том числе:					
	5911	-	-	-	-
	5921	-	-	-	-

Прошито, пронумеровано,

Опечатано на 35 (Тридцати п.
Листах

Аудитор М.В. Вавилова

29 июня 2015 года

